

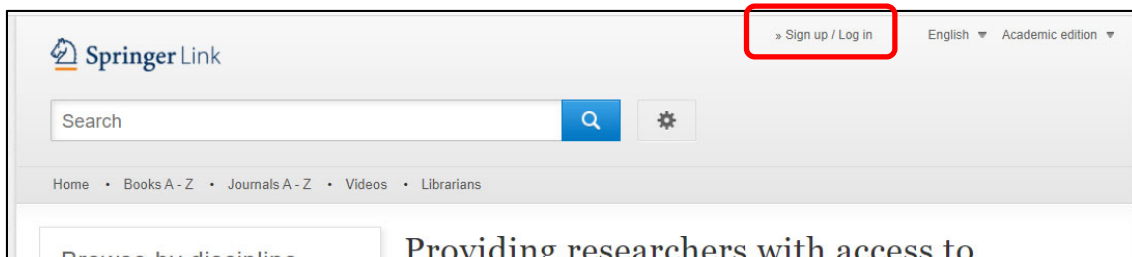
## 学認による利用方法 (SpringerLink)

2021.06.29

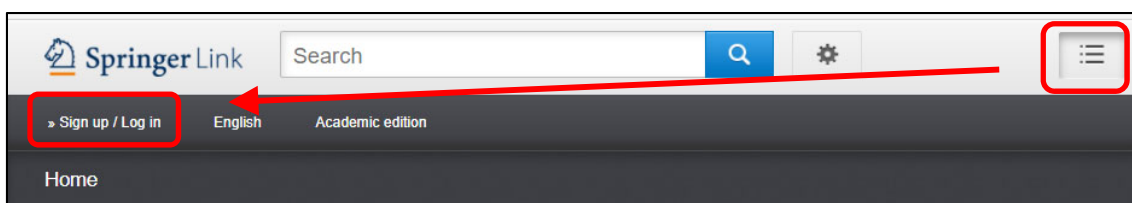
富山大学附属図書館作成

### 1. 「SpringerLink」のページから「Sign up/Log in」をクリックしてください。

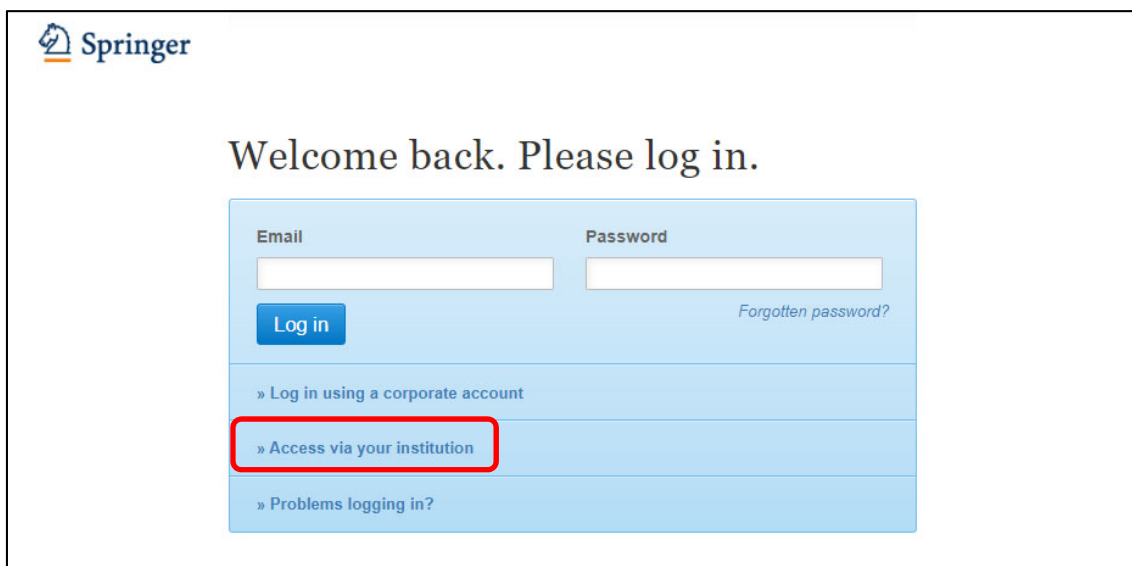
(画面が横に広い場合)



(画面が横に狭い場合)



### 2. 「Access via your institution」をクリックしてください。



3.検索して表示される「University of Toyama」をクリックしてください。

**SPRINGER NATURE** [Return to SpringerLink](#)

### Access through your institution

Find your university or organisation using the tool below, so we can forward you to the correct login page.

Examples: Science Institute, University College London

toyama

Alternatively, [log in with your Springer account](#)

University of Toyama

4.がくにん ID を入力し、ログインをクリックしてください。

 富山大学

富山大学 SSO サービス

s1234567.ems@u-toyama.ac.jp ←メールアドレスが s1234567@ems.u-toyama.ac.jp の場合

初期設定では電子メールなどのパスワードと同じ

ユーザー名を記憶する

がくにん ID の覚え方

ヘルンシステムや無線 LAN 等で使用するアカウント（ドット付き ID）  
の後ろに「@u-toyama.ac.jp」をつける