

方法①

1. 以下の URL から、「EBSCO host」の学認ログイン画面に直接アクセスできます。

<https://search.ebscohost.com/login.aspx?authtype=shib&custid=s7716949&group=main>

2. がくにん ID を入力し、ログインをクリックしてください。



がくにん ID の覚え方

ヘルンシステムや無線 LAN 等で使用するアカウント (ドット付き ID)
の後ろに「@u-toyama.ac.jp」をつける

3. ログイン後、「EBSCOhost データベース入り口」をクリックしてください。



4. 「EconLit with Full Text」をクリックしてください。



データベース選択 | 他の EBSCO サービスを選択

単一のデータベースを検索するには、下のリストにあるデータベース名をクリックしてください。2つ以上のデータベースを選択するには、データベース名の横にあるチェックボックスをオンにしてから、[続行]をクリックします。

続行

すべて選択/選択解除

EconLit with Full Text

EconLit with Full Text には、*EconLit* のすべての索引に加え、American Economic Association の学術誌 (禁止項目なし)

[目 タイトル一覧](#) [目 詳細情報](#)

ERIC

ERIC (Educational Resource Information Center) では、教育関連の文献とリソースをご利用いただけます。本データベースには、

[目 詳細情報](#)

CINAHL

5. 「EconLit with Full Text」が利用できます。

新規検索 全文出版物 引用文献 画像 Citation Matcher その他 ▾



検索中: EconLit with Full Text | データベース選択

AND ▾ フィールドの選択 (オプション) ▾ **検索**

AND ▾ フィールドの選択 (オプション) ▾ [クリア ?](#)

AND ▾ フィールドの選択 (オプション) ▾ (+) (-)

[基本検索](#) [詳細検索](#) [検索履歴](#)

検索オプション

検索モードおよび拡張

検索モード ?

- 入力した語順どおりに検索
- スペースに自動的に"AND"を入れて検索
- スペースに自動的に"OR"を入れて検索
- 文章を入れて検索 (SmartText Search) [ヒント](#)

関連語を適用

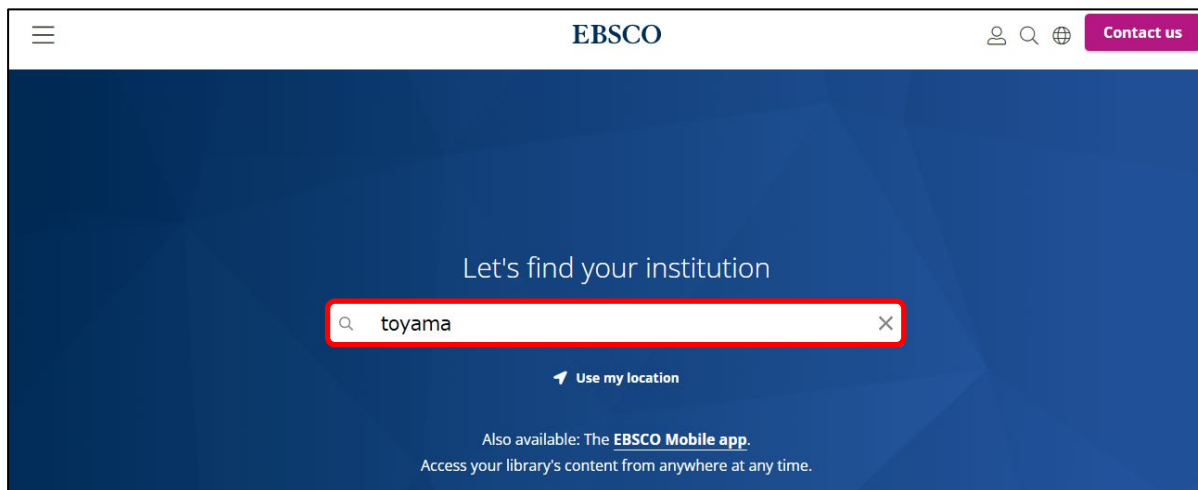
記事全文も検索

同等のサブジェクトを適用

方法②

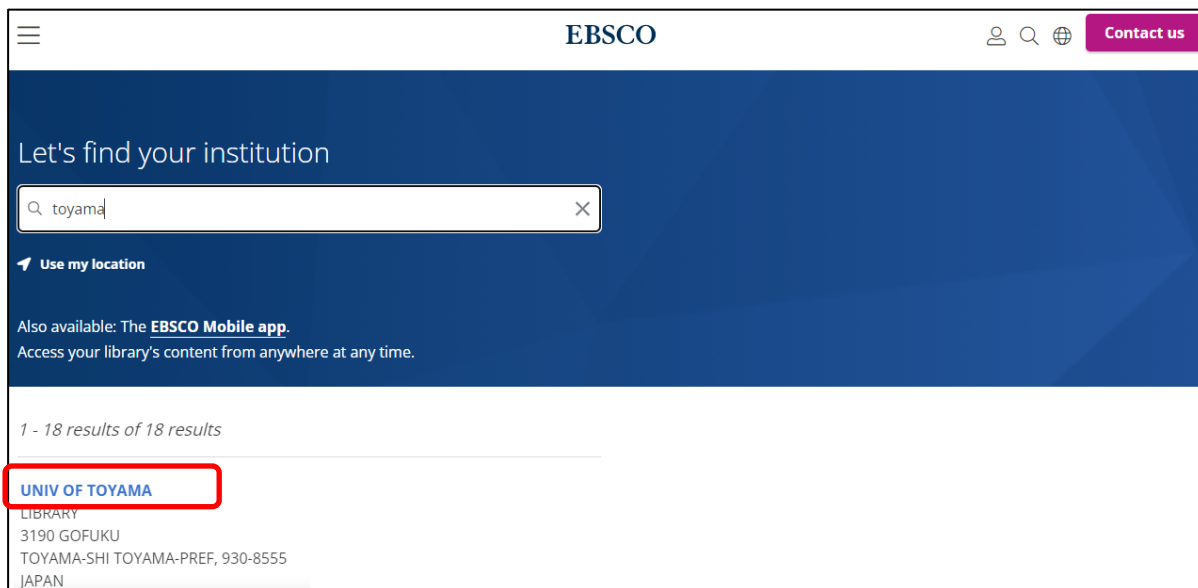
1. 「EBSCO host」の「Institutional login」ページ

(<https://search.ebscohost.com/login.aspx?authtype=shib>)にアクセスして、「Let's find your institution」に「toyama」を入力して検索してください。



The screenshot shows the EBSCO Institutional login page. The header includes the EBSCO logo, a search icon, a globe icon, and a 'Contact us' button. The main content area has a dark blue background with the text 'Let's find your institution'. Below this is a search input field containing 'toyama', which is highlighted with a red border. There is a 'Use my location' button below the search field. At the bottom, there is a message: 'Also available: The EBSCO Mobile app. Access your library's content from anywhere at any time.'

2. 下に表示された検索結果から「UNIV OF TOYAMA」をクリックしてください。



The screenshot shows the EBSCO Institutional login page with search results. The header is the same as in the previous screenshot. The search input field still contains 'toyama'. Below the search field, there is a 'Use my location' button and the same message about the EBSCO Mobile app. The search results section shows '1 - 18 results of 18 results'. The first result is 'UNIV OF TOYAMA', which is highlighted with a red border. Below this, the following information is displayed: 'LIBRARY', '3190 GOFUKU', 'TOYAMA-SHI TOYAMA-PREF, 930-8555', and 'JAPAN'.

3. がくにん ID を入力し、ログインをクリックしてください。

富山大学 SSO サービス

s1234567.ems@u-toyama.ac.jp ←メールアドレスが s1234567@ems.u-toyama.ac.jp の場合

初期設定では電子メールなどのパスワードと同じ

ユーザー名を記憶する

ログイン

がくにん ID の覚え方

ヘルンシステムや無線 LAN 等で使用するアカウント（ドット付き ID）
の後ろに「@u-toyama.ac.jp」をつける

3. ログイン後、「EBSCOhost データベース入り口」をクリックしてください。

EBSCO

Select Resource

UNIV OF TOYAMA


EBSCOhost

EBSCOhost データベース入り口

DynaMed

DynaMed (EBM診療サポートツール)・・・画像データ、専門医によるRecommendations等を多数収録

4. 「EconLit with Full Text」をクリックしてください。



データベース選択 | 他の EBSCO サービスを選択

単一のデータベースを検索するには、下のリストにあるデータベース名をクリックしてください。2つ以上のデータベースを選択するには、データベース名の横にあるチェックボックスをオンにしてから、[続行]をクリックします。

続行

すべて選択/選択解除

EconLit with Full Text

EconLit with Full Text には、EconLit のすべての索引に加え、American Economic Association の学術誌 (禁止項目なし)

[目 タイトル一覧](#) [目 詳細情報](#)

ERIC

ERIC (Educational Resource Information Center) では、教育関連の文献とリソースをご利用いただけます。本データベースにありません。

[目 詳細情報](#)

CINAHL

5. 「EconLit with Full Text」が利用できます。

新規検索 全文出版物 引用文献 画像 Citation Matcher その他 ▾



検索中: EconLit with Full Text | データベース選択

AND ▾ フィールドの選択 (オプション) ▾ **検索**

AND ▾ フィールドの選択 (オプション) ▾ [クリア ?](#)

AND ▾ フィールドの選択 (オプション) ▾ (+) (-)

[基本検索](#) [詳細検索](#) [検索履歴](#)

検索オプション

検索モードおよび拡張

検索モード ?

- 入力した語順どおりに検索
- スペースに自動的に"AND"を入れて検索
- スペースに自動的に"OR"を入れて検索
- 文章を入れて検索 (SmartText Search) [ヒント](#)

関連語を適用

記事全文も検索

同等のサブジェクトを適用