

方法①

1. 以下の URL から、「JSTOR」の学認ログイン画面に直接アクセスできます。

<https://shibbolethsp.jstor.org/start?entityID=https%3A%2F%2Fidp02.u-toyama.ac.jp%2Fidp%2Fshibboleth&site=jstor&dest=%2F>

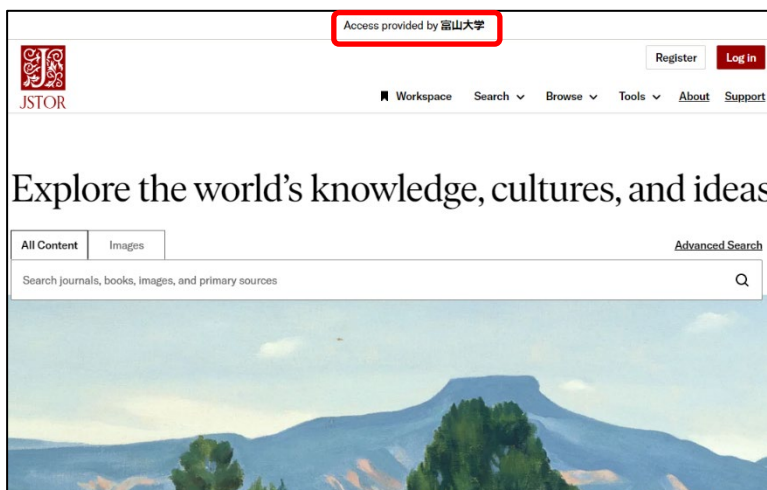
2. がくにん ID を入力し、ログインをクリックしてください。



がくにん ID の覚え方

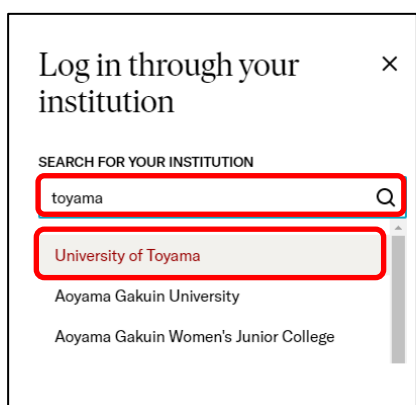
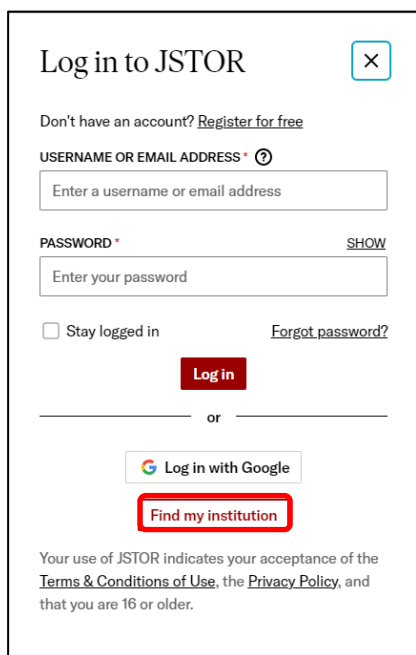
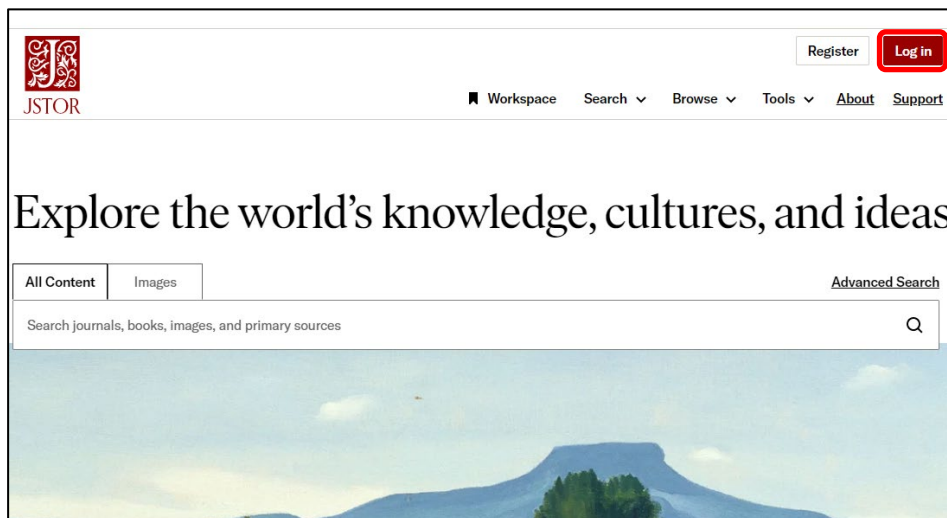
ヘルンシステムや無線 LAN 等で使用するアカウント (ドット付き ID)
の後ろに「@u-toyama.ac.jp」をつける

3. 「JSTOR」が利用できます。



方法②

1. 「JSTOR」のサイト(<https://www.jstor.org/>)右上の「Log in」から「Find my institution」にアクセス。「SEARCH FOR YOUR INSTITUTION」に「toyama」を入力して、表示される「University of Toyama」をクリックしてください。



2. がくにん ID を入力し、ログインをクリックしてください。

富山大学

富山大学 SSO サービス

s1234567.ems@u-toyama.ac.jp ←メールアドレスが s1234567@ems.u-toyama.ac.jp の場合

初期設定では電子メールなどのパスワードと同じ

ユーザー名を記憶する

ログイン

がくにん ID の覚え方

ヘルンシステムや無線 LAN 等で使用するアカウント（ドット付き ID）
の後ろに「@u-toyama.ac.jp」をつける

3. 「JSTOR」が利用できます。

